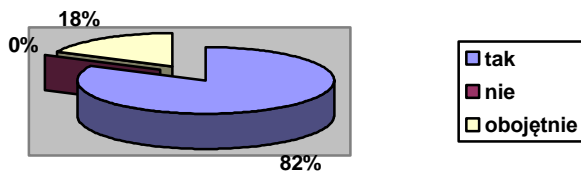


Analiza ankiety dla uczestników wycieczki do Krakowa
w ramach Projektu „Rozwinąć skrzydła”-17 ankietowanych

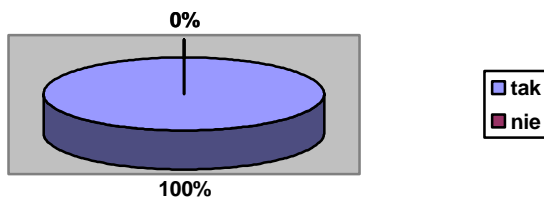
1. Czy jesteś zadowolony z wycieczki?

- a) tak
- b) nie
- c) obojętnie



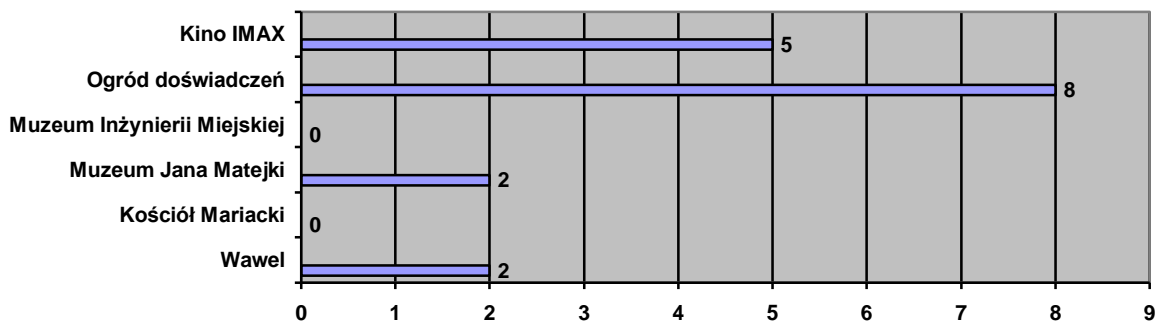
2. Czy wycieczka poszerzyła Twoje wiadomości?

- a) tak
- b) nie

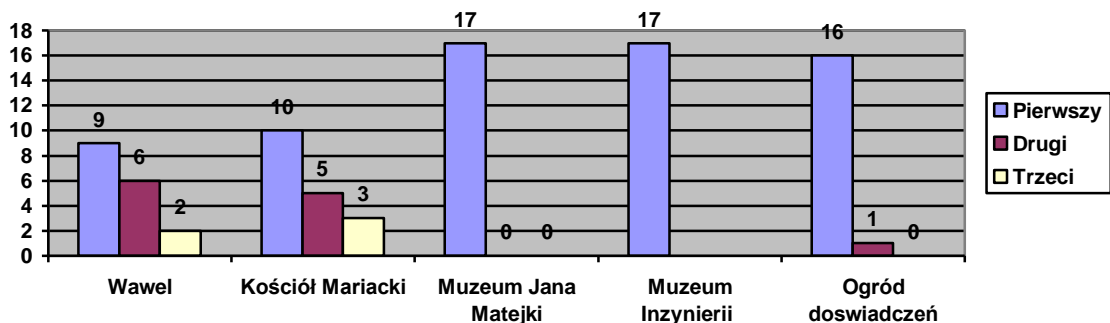


3. Który z etapów wycieczki uznałbyś za najciekawszy?

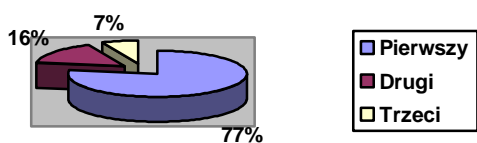
- I. Wawel
- II. Kościół Mariacki, Rynek, Sukiennice
- III. Zwiedzanie Muzeum Jana Matejki
- IV. Muzeum Inżynierii Miejskiej
- V. Ogród doświadczeń
- VI. Kino IMAX



4. Które obiekty zwiedzałeś po raz pierwszy, drugi lub trzeci?



Częstotliwość zwiedzania



6. Najbardziej podobało mi się

Ogród doświadczeń-35,29%

Wawel-23,52%

Kino-11,76%

Spacer w nocy-5,88%

Muzeum Jana Matejki-5,88%

Muzeum Inżynierii-5,88%

7. Nie podobało mi się

Muzeum Inżynierii-23,52%

Kino-5,88%

Rynek-5,88%

Muzeum Jana Matejki-5,88%

jazda autobusem-5,88%

Podsumowanie wyników ankiet

Analizując ankiety wypełnione przez uczniów, możemy stwierdzić, iż :

- 82% uczestników jest zadowolonych z wycieczki do Krakowa
- 100% uważa, że dzięki uczestnictwu w wycieczce poszerzyli zakres swoich wiadomości
- najciekawszym obiektem wg uczestników wycieczki do Krakowa był *Ogród doświadczeń*, drugim z kolei to *Kino IMAX* ; na trzecim miejscu uczniowie uwzględnili Wawel i Muzeum Jana Matejki. Najmniej zainteresowania wg ankietowanych wzbudziło Muzeum Inżynierii Miejskiej.
- 77% uczniów po raz pierwszy zwiedzała obiekty na trasie wycieczki.
- Trzy obiekty tj. Muzeum Jana Matejki, Muzeum Inżynierii Miejskiej, Ogród doświadczeń uczniowie zwiedzali po raz pierwszy
- najbardziej uczestnikom wycieczki podobał się Ogród doświadczeń-35,29%, Wawel-23,52% i Kino IMAX-11,76%
- niektórzy twierdzili, że nie podobało się Muzeum Inżynierii Miejskiej 23,52% , natomiast 53% nie wyraziło opinii negatywnej.